


1. Passbild hochladen, Daten komplett eintragen, Produkt wählen (auch beide möglich)

Ausweis erstellen

Bitte ein Bild hochladen und Daten eintragen.



Schülerausweis
Student ID / Carte de Collégien
"Glückauf"-Gymnasium
Standort Dippoldiswalde
Am Gymnasium 1-3
01744 Dippoldiswalde

Maxi Muster
Geb. Datum: 01.11.2006
Gültig bis: 31.07.2023
Schulleitung: *Karen Hagen*

WICHTIG!
Der Ausweis wird immer direkt an ihre Schule und NICHT an den Besteller versendet. Bearbeitungszeit 10-12 Tage.
Datenschutzhinweis: Das hochgeladene Foto und die Daten werden nach Ausweisversand vollständig gelöscht.

WICHTIG!
Der Ausweis kann direkt nach der Bestellung in die Cardy app geladen werden. Sie erhalten hierzu anschließend eine E-Mail mit den benötigten Zugangsdaten und Links zu der Cardy app (iOS/Android Stores)




Bild entfernen

Vorname des Schülers*
Maxi

Nachname des Schülers*
Muster

Geburtsdatum des Schülers* (TT.MM.JJJJ)
01.11.2006


E-Mail Adresse*
maxi.muster@muster.de

Ausweis für Smartphone Ausweis als Scheckkarte

Gesamtbetrag: 5.9 EUR


*Pflichtangaben

Bitte bestätigen Sie Ihre Bestellung durch Zahlung mit PayPal.



Die Kosten für den Ausweis betragen **5,90 EUR**.

2. Bezahlt werden kann via PayPal, Kredit- oder Debitkarte → Zunächst muss jedoch Paypal ausgewählt werden!



Bei PayPal einloggen

Geben Sie Ihre E-Mail-Adresse ein.



[E-Mail-Adresse vergessen?](#)

Weiter

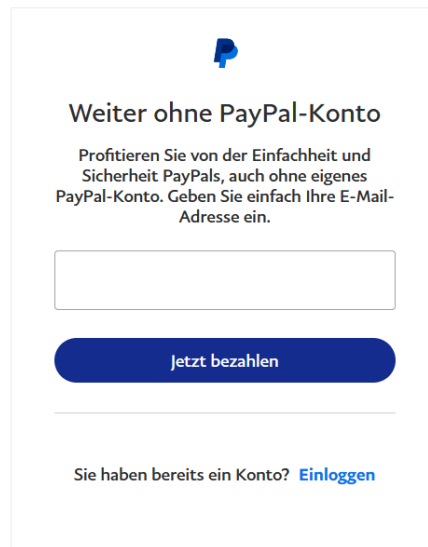
oder

Mit Kredit- oder Debitkarte zahlen

[Abbrechen und zurück zu Service Center Projekt GmbH](#)

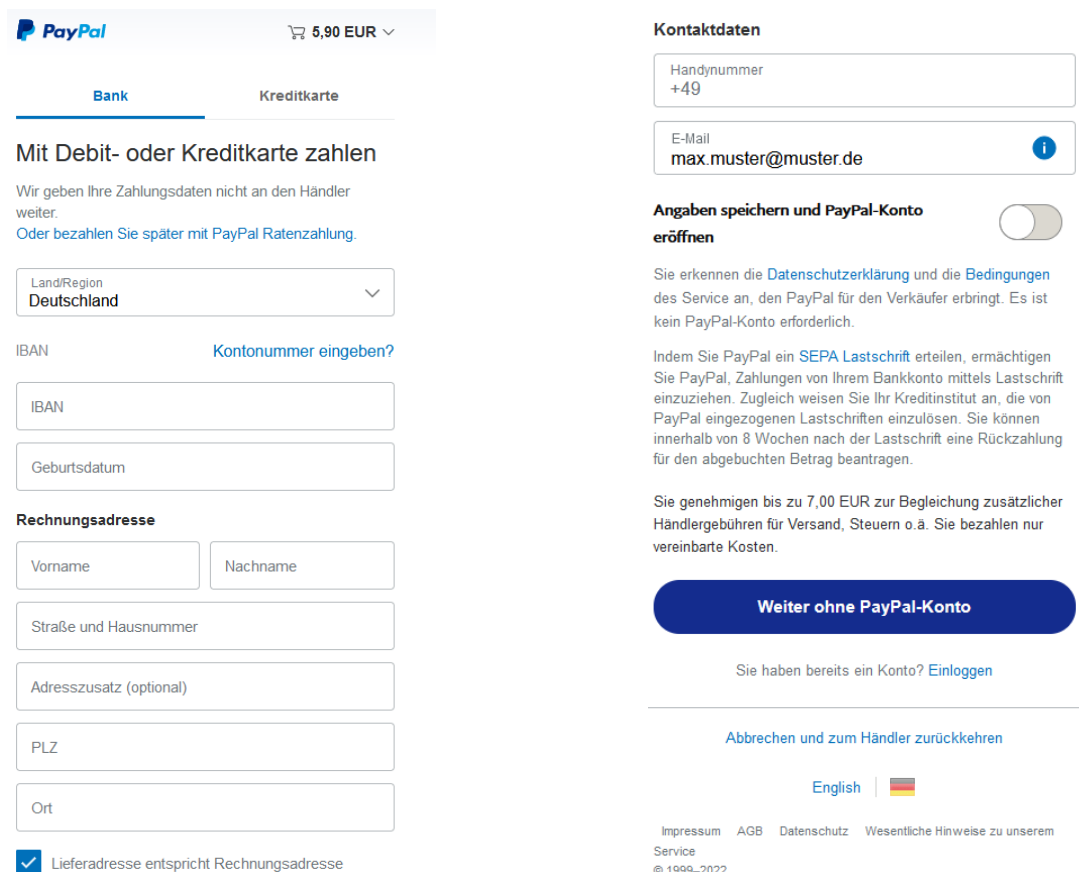
  **Deutsch** | English


3. Wird Kredit- oder Debitkarte gewählt, wird man zunächst um die E-Mailadresse gebeten und anschließend weitergeleitet.



The screenshot shows a white rectangular box with a blue PayPal logo at the top center. Below the logo, the text reads: 'Weiter ohne PayPal-Konto', 'Profitieren Sie von der Einfachheit und Sicherheit PayPals, auch ohne eigenes PayPal-Konto. Geben Sie einfach Ihre E-Mail-Adresse ein.' There is a large empty text input field. Below it is a blue button with the text 'Jetzt bezahlen'. At the bottom, there is a link: 'Sie haben bereits ein Konto? [Einloggen](#)'.

4. Nun kann man die gewünschte Zahlart oben auswählen und den Vorgang abschließen.



The screenshot shows the PayPal checkout interface. At the top left is the PayPal logo and a shopping cart icon with '5,90 EUR'. Below are tabs for 'Bank' (selected) and 'Kreditkarte'. The main heading is 'Mit Debit- oder Kreditkarte zahlen'. Below this is a disclaimer: 'Wir geben Ihre Zahlungsdaten nicht an den Händler weiter. Oder bezahlen Sie später mit PayPal Ratenzahlung.' There are two tabs: 'Land/Region' (set to 'Deutschland') and 'Kontonummer eingeben?'. Below these are input fields for 'IBAN' and 'Geburtsdatum'. The 'Rechnungsadresse' section includes fields for 'Vorname', 'Nachname', 'Straße und Hausnummer', 'Adresszusatz (optional)', 'PLZ', and 'Ort'. A checkbox at the bottom left is checked and labeled 'Lieferadresse entspricht Rechnungsadresse'. On the right side, the 'Kontaktdaten' section has fields for 'Handynummer +49' and 'E-Mail max.muster@muster.de'. Below this is a toggle for 'Angaben speichern und PayPal-Konto eröffnen'. A large blue button at the bottom right says 'Weiter ohne PayPal-Konto'. At the very bottom, there are links for 'Abbrechen und zum Händler zurückkehren', language options 'English | ', and footer text: 'Impressum AGB Datenschutz Wesentliche Hinweise zu unserem Service © 1999-2022'.

5. Die Schülersausweise werden durch die Schule online validiert bzw. an die Schule gesandt (zur Prüfung) und von dort an die Schüler:innen ausgegeben.