

Schulwahl 2017 - Wir haben gewählt!

Vom 29.11. bis zum 01.12.2017 wurde am „Glückauf“-Gymnasium Dippoldiswalde gewählt und nun sind die sehnsüchtig erwarteten Ergebnisse da.

Mit einem enormen Andrang auf die, von den Schülern kreierten „Wahlkabinen“, ging es los. Die Wahlhelfer der AG „Bunte Gesellschaft“ hatten alle Hände voll zu tun. So kam es zu Wartezeiten von bis zu 10 Minuten. Diese nahmen 43,9 % der Schülerinnen und Schüler auf sich, um ihre Stimme abgeben zu können. Aus den 10. und 11. Klassen gab es mit je 50 Stimmen die größte Wahlbeteiligung. Leider gaben 63 Schülerinnen bzw. Schüler nicht an zu welcher Jahrgangstufe sie gehören.



Die Wahlhelfer nahmen sich noch am selben Tag die Wahlurne mit, um eine schnelle Auswertung zu ermöglichen. Dabei gehörte nicht nur das Auszählen der Stimmen zu den Aufgaben, sondern auch die grafische Aufarbeitung der Ergebnisse.



Die Ergebnisse sind in der kleinen Aula für jeden einsehbar, daher

sollen an dieser Stelle nur allgemeine Aussagen getroffen werden. Bei den Zweitstimmen belegte den ersten Platz „Die Linke“ mit 19,2 %, dicht darauf folgten „Die Grünen“ mit 18,9%. Der von den Kindern und Jugendlichen gewählte Bundestag würde ohne die SPD stattfinden. Diese scheiterte bei der Wahl an der 5 %-Hürde.

Bei den Erststimmen setzte sich Klaus Brähmig von der CDU (26,9 %) gegen Dr. Andre Hahn von den Linken (23,8 %) durch.

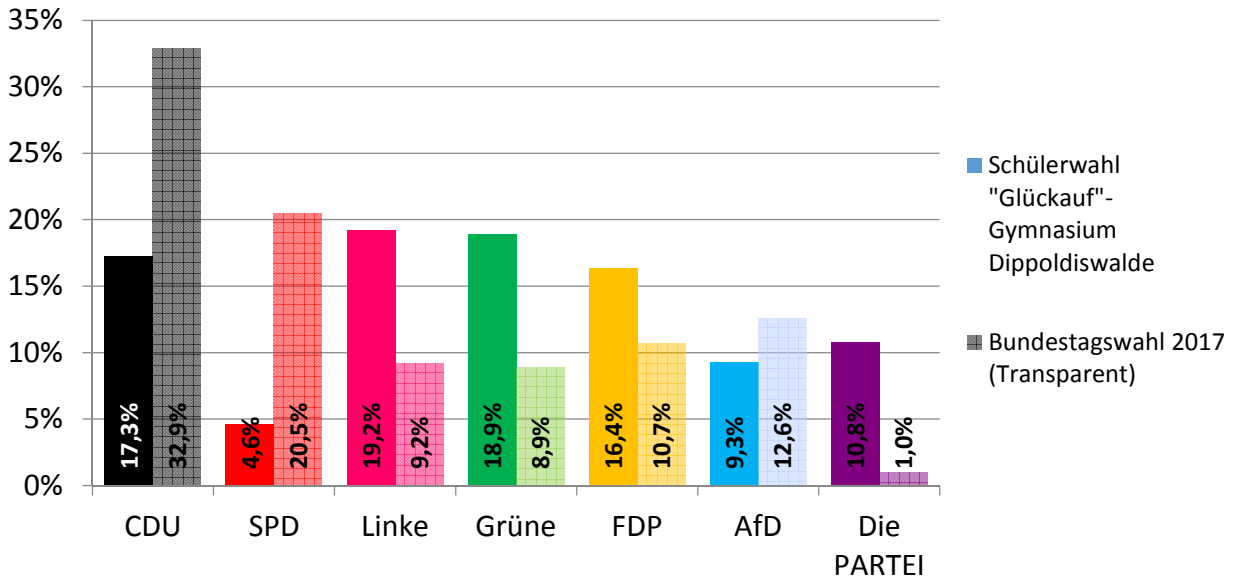
Die exakte Verteilung der Erst- und Zweitstimmen und weitere statistische Wahlergebnisse, wie das Zweistimmenergebnis der Klassenstufen 5 bis 8 oder 9 bis 12, können im Anhang eingesehen werden.

Wir freuen uns über eure zahlreiche Teilnahme und das großes Interesse an diesem Projekt und hoffen wir konnten bei euch Interesse für die Bundestagswahl und allgemein für die Politik wecken.

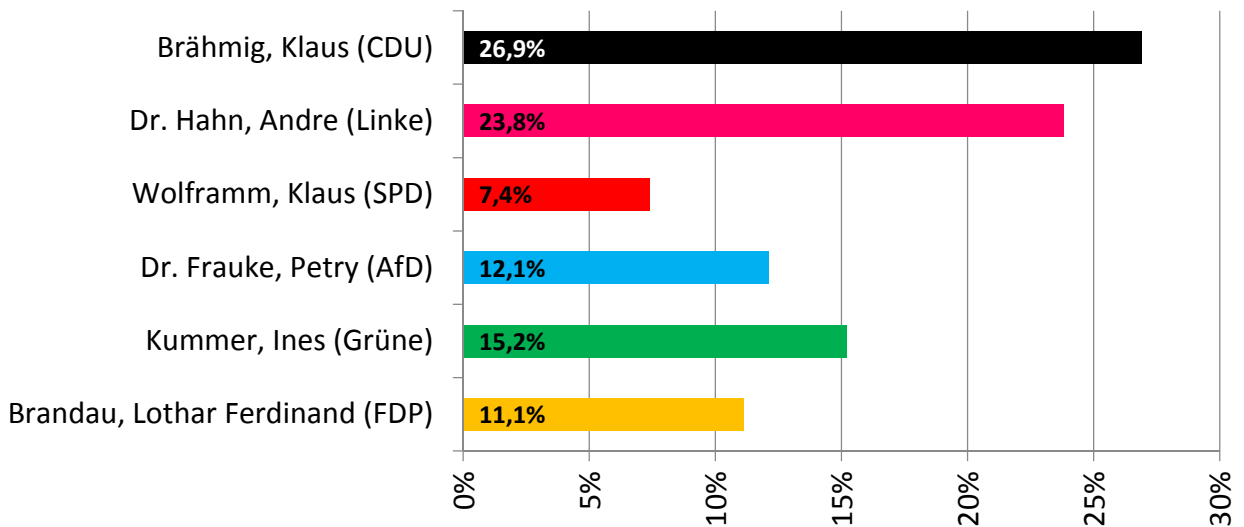
Mit freundlichen Grüßen

Die AG „Bunte Gesellschaft“

Verteilung der Zweitstimmen bei der Schulwahl 2017 am "Glückauf"-Gymnasium Dippoldiswalde

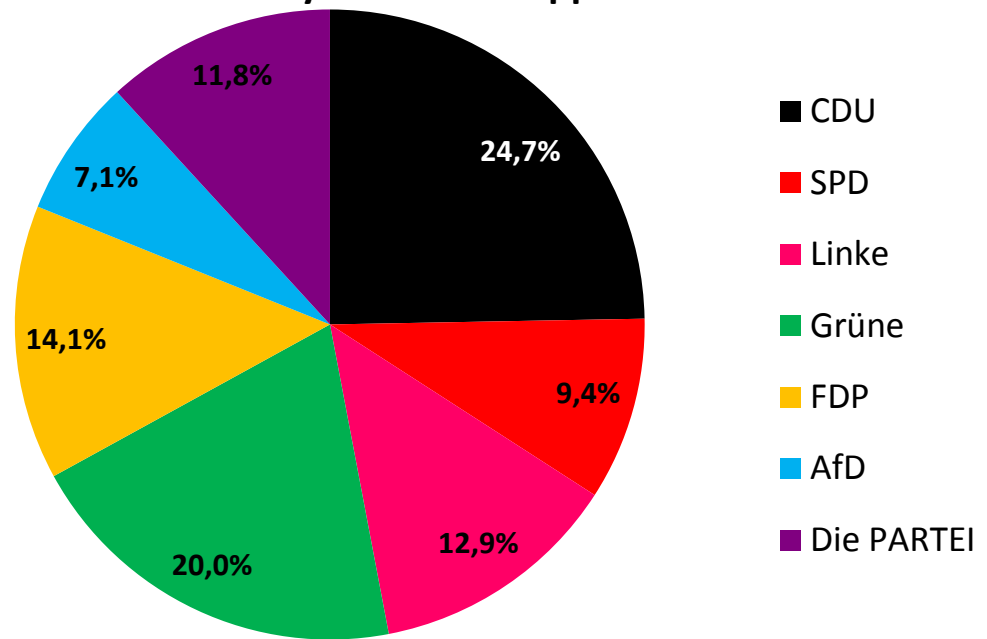


Verteilung der Erststimmen bei der Schulwahl 2017 am "Glückauf"-Gymnasium Dippoldiswalde



Klasse	Anz. Wähler	CDU	Linke	SPD	AfD	Grüne	FDP	Die PARTEI
5/6	31	35,5%	9,7%	16,1%	6,5%	32,3%	0,0%	0,0%
7	11	27,3%	18,2%	9,1%	9,1%	0,0%	27,3%	9,1%
8	43	16,3%	14,0%	4,7%	7,0%	16,3%	20,9%	20,9%
9	38	21,1%	10,5%	7,9%	2,6%	18,4%	18,4%	21,1%
10	50	12,0%	14,0%	4,0%	20,0%	18,0%	10,0%	22,0%
11	50	10,0%	28,0%	6,0%	8,0%	14,0%	30,0%	2,0%
12	29	13,8%	37,9%	0,0%	3,4%	31,0%	13,8%	0,0%
k.A.	63	19,0%	23,8%	1,6%	12,7%	19,0%	15,9%	7,9%

Verteilung der Zweitstimmen der Klassenstufen 5 bis 8 des "Glückauf"-Gymnasiums Dippoldiswalde



Verteilung der Zweitstimmen der Jahrgangstufen 9 bis 12 des "Glückauf"-Gymnasiums Dippoldiswalde

